



システムキッチン
OFELIA
オフエリア

W=2550mm×D=650mm×H=850mm ※写真はイメージです。

扉カラー 高圧メラミン化粧板					引手					
ツマミ	TXU6301CT74	TXU6115CT74	TXU6116CT74	TXU6607CT74	JK-800C					
	JCU10238C	TJK10239C	TJK10240C	TJK10235C	TYU2250C					
	TYU2686C	TJK2680C	JNX10191C	JCU533C	TJK10006C					
	TNU10200C	TYU18003C	TYU18100C	TJK18349C	TJK10052C					
	TYU10325C									
	鏡面	KU1-6000CM	KU1-6522CM	KU1-6614CM	GNU6000CM					
		AU-10187CM	NYU363CM	NYU2682CM	AVU2686CM					
		AU-2588CM	NYU1942CM	LNJ2664CM	ANJ2665CM					
		扉カラー エンボスDAPコート					扉カラー DAPコート			
		MG132	MM167	MB116	ホワイ	MOP1201M	MOP1204M	MOP1205M		
扉カラー オレフィンシート										
TS-3087E	TS-3034E	TS-3091E	TS-3094E	TS-3160E						
ワークトップ					引手					
アクリル人造大理石 最高級クラスの人造大理石ならではの落ち着いた雰囲気と滑らかな質感。上質なキッチン空間を演出します。					アルミレール引手 ・高圧メラミン化粧板用 TK103シルバー TK103ブラック TK106シルバー TK106ブラック ・エンボスDAPコート用 TK106シルバー TK106ブラック ・DAPコート・オレフィンシート用 HK-01Tシルバー ・ハンドル引手 ・GSシリーズ シルバー ブラック シルバー ブラック ・KT03Pシリーズ シルバー ブラック ・11093シリーズ シルバー ブラック ブロンズ					
ソリッドベージュ ソリッドライトグレー ソリッドホワイト										
シンク					タカギ水栓					
アクリル人造大理石シンク いつまでも色あせず、耐久性バツグン。					JA496MN-9NTN					
ベージュ グレー										
ホワイ										
リサイクルホルダー付き水切りネットT(A) 小物置き(標準装備)										

PLAN 01 | 型プラン

POINT 汚れやすいキッチンの扉もメラミン化粧板なら、サッと拭くだけできれいに。

高圧メラミン面材の特徴

本物の木目を想わせる、最高級クラスの扉面材。高圧プレス製法から生まれるメラミン化粧板は抜群の耐久性を持ち、いつまでも美しい外観を保ちます。

高い強度


硬く丈夫なので、衝撃や磨耗に強く、キズもつきにくい素材です。

汚れに強い

酒、油、しょう油はもちろんのこと、家庭用薬品類、石鹸などに対しても、強い耐性を持っています。

水をはじく

水や汚れをはじくので、ぬれた布でサッと拭くだけで汚れがとれ、衛生的です。



キズが付きにくいので、汚れが入り込まない。



表面硬度が7H~9Hと硬く丈夫！樹脂のスプーンでごしごしこすっても傷が付きません。



扉についた油・しょう油等の汚れや、水滴が染み込まないので、サッと拭くだけできれいになります。

※写真はイメージです。

WEB

各製品について詳しくはWebサイトをご覧ください





※写真はイメージです。

窓有 / 窓無

PLAN 01 1616サイズ



アクセントデザイン
※Pタイプのみ対応します。



1面デザイン



CHECK!

リラクシア User'sVoice Movie

POINT! キープクリーンフロア【ハイクラス】**キープクリーンフロア**

磁器の高級感と肌ざわり。4つの工夫でキレイをキープ。

磁器タイルならではの優しい肌ざわり。お湯をかけるとじんわりとやさしいぬもりが足元から伝わります。

傷つきにくい	目地まで掃除しやすい
たわみにくい	汚れが落ちやすい

HW: カ-ホワイト HD: カ-ベージュ D: ベージュ HG: カ-グレー HC: カ-ダークグレー

お手入れ簡単な排水口 ステンレス仕上げ

浴室全体を保温材で包み込んだあたたかい浴室。

浴室をたっぶりの保温材で包み、あたたかさを逃さないから冬場の入浴も快適です。

高品位ホーロー

保温材(外側)
ガラス質
ホーロー用鋼板
ガラス質(浴室側)

※イラストはイメージです。

抜群の耐久性を誇る、鋼がベースの頑丈なホーロークリーンパネル。

高品位ホーローだからずっとお手入れカンタン。

表面のガラス質がカビの発生をしっかりとガード。キズにも強く、汚れも染み込まないので、普段のお手入れはシャワーで流すだけ。

ホーロークリーン浴室パネル

表面は親水性を持ったガラス質水をかけると汚れと壁の間に水が入り込みます。

汚れ

汚れが水となじみ、流れ落ちやすくなります。



ドレッサー
ELICIO
エリシオ

W900mm×D600mm×H800mm ※写真はイメージです。

PLAN 01

memo

ミラー

ワイドLED3面鏡

薄型ですっきりシンプルデザイン、ワイドな照明が快適な3面鏡



ミラー裏はたっぷり収納

くもり止めコーティング：なし
コンセント：内部2口・外部2口

カウンター

ハイバックカウンター ポリエステル系人造大理石



ホワイト



ポップアップつまみ色
シルバー

キャビネット

2段スライドタイプ

たっぷりの収納スペースと出し入れのしやすさが特徴



間口90cm

水栓

FSL140KTTK

シングルレバー式シャワー水栓



クロムメッキ

台輪カラー



ダークブラウン


ホワイト

扉カラー 高圧メラミン化粧板

●マット



●鏡面



扉カラー エンボスDAPコート



扉カラー DAPコート



扉カラー オレフィンシート



WEB
カラーシミュレーションで
コーディネートをチェック！


引手

●アルミレール引手 (高圧メラミン化粧板用)



TK103 シルバー

(エンボスDAPコート用)



TK106 シルバー

(DAPコート・オレフィンシート用)



HK-01T シルバー

●ハンドル引手 GSシリーズ



シルバー



ブラック